SCH

IN NICCHIA DIM. 250÷
PROFONDITA' 200

LEGENDA PARTICOLARI

①	3G4	CAVO ALIMENTAZIONE
②	2x1 tw/sch	PORTA SERIALE RS422
③	3G25mmq	CAVO ALIMENTAZIONE
④	2x2x1 tw/sch	

a) ▣	UNITA' DI ELABORAZIONE CO–OP
b)	AL PLC "SLAVE"
b')	AL PLC "MASTER"
c)	MISURATORE CO–OP
d)	ANEMOMETRO
e) ☒	UNITA' DI ELABORAZIONE ANEMOMETRO

HEMA FUNZIONALE APPARECCHI DI MISURA CO—OP

300x500 mm
mm

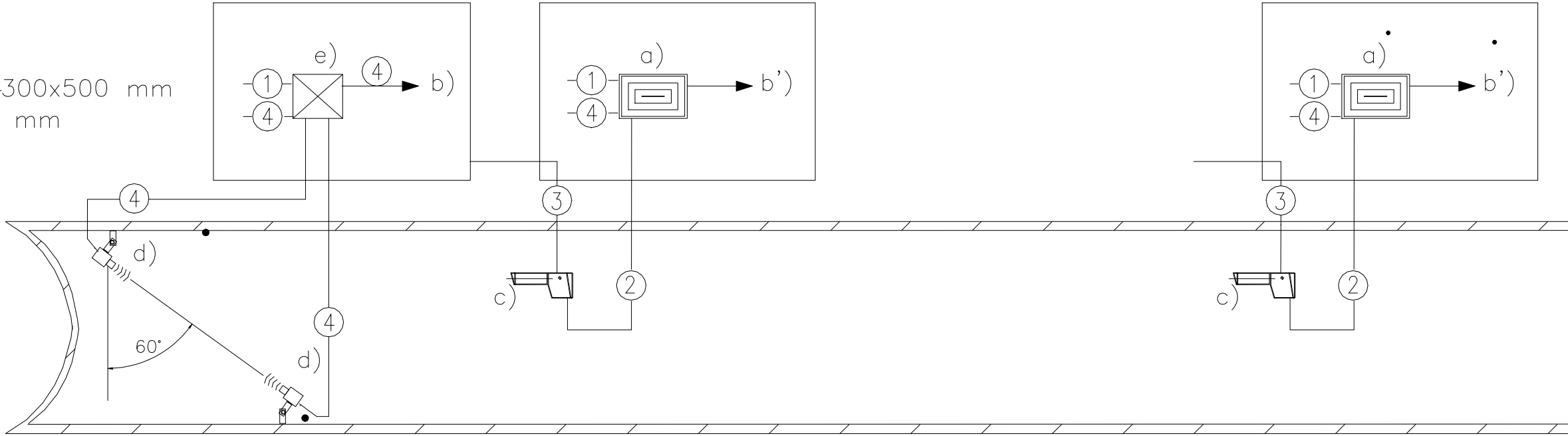
e)
1
4
4
b)
a)
1
4
b')
a)
1
4
b')
4
3
3
d)
c)
2
c)
2
60°
4
d)

IN NICCHIA DIM. 250 ÷ 300x500 mm

ED ANEMOMETRI

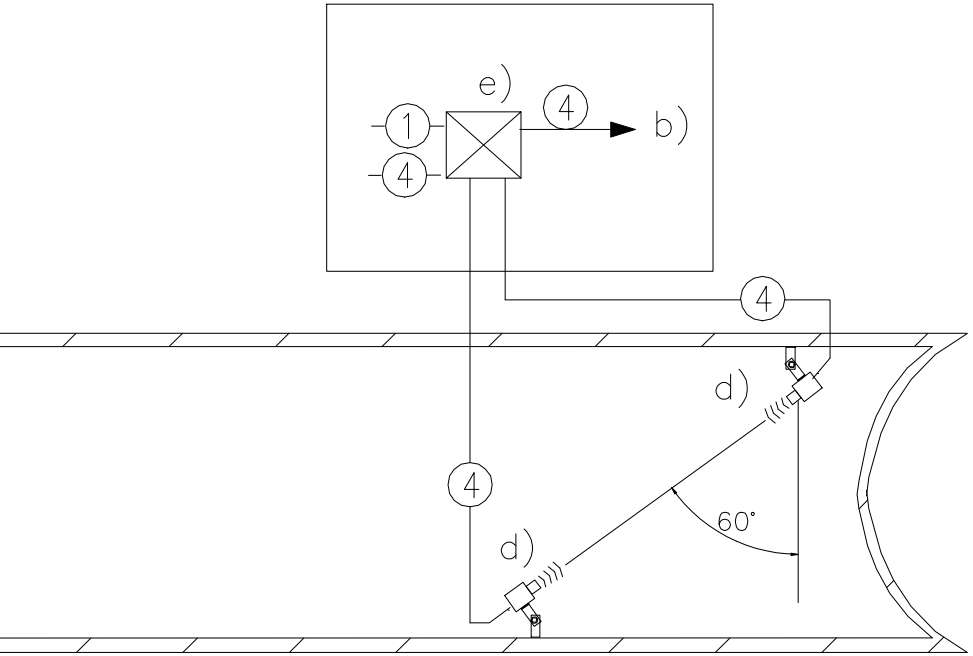
e)
1
4
4
b)
4
d)
4
d)
60°

LEGENDA

CV	CENTRALINA RILEVAMENTO VIBROMETRI
CC	CENTRO LOCALE DI CONTROLLO E GESTIONE DATI IN CABINA
QIS	QUADRO DI ALIMENTAZIONE E CONTROLLO IN B.T. IMPIANTI SPECIALI
PLC	STAZIONE PERIFERICA PLC ACQUISIZIONE DATI
ANM	STAZIONE ANEMOMETRICA
RP	RIPETITORE DI SEGNALE SERIALE RS485

CO

OP

RT

RILEVATORE TASSO CO

ANALIZZATORE OPACITA'

STAZIONE DI CONTEGGIO
E CLASIFICAZIONE VEICOLI

SENSORI DI RILEVAMENTO
E CLASIFICAZIONE VEICOLI
(SPIRE INDUTTIVE E PIASTRE CAPACITATIVE)

▬	TRASDUTTORE SISMICO (VIBROMETRO)
▨_▨	ACCELERATORE REVERSIBILE
—	CAVO DI TELECOMANDO SCHERMATO PER POSA "A VISTA" TIPO NIVC7V-K SCHERMATO
—	CAVO DI ALIMENTAZIONE TIPO"R/FG10OM1-RF" PER POSA IN CAVIDOTTO
—	LINEA SERIALE TRASMISSIONE DATI CAVO 4x2mmq SCHERMATO TIPO AWG24 - RS485 (POSA IN CAVIDOTTO)
—	CAVO TERMOSENSIBILE DIGITALE

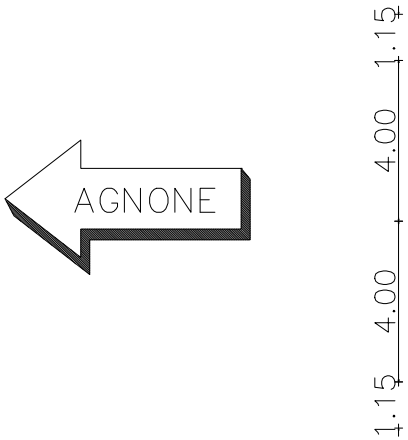
AGNONE
1.15
4.00
4.00
1.15

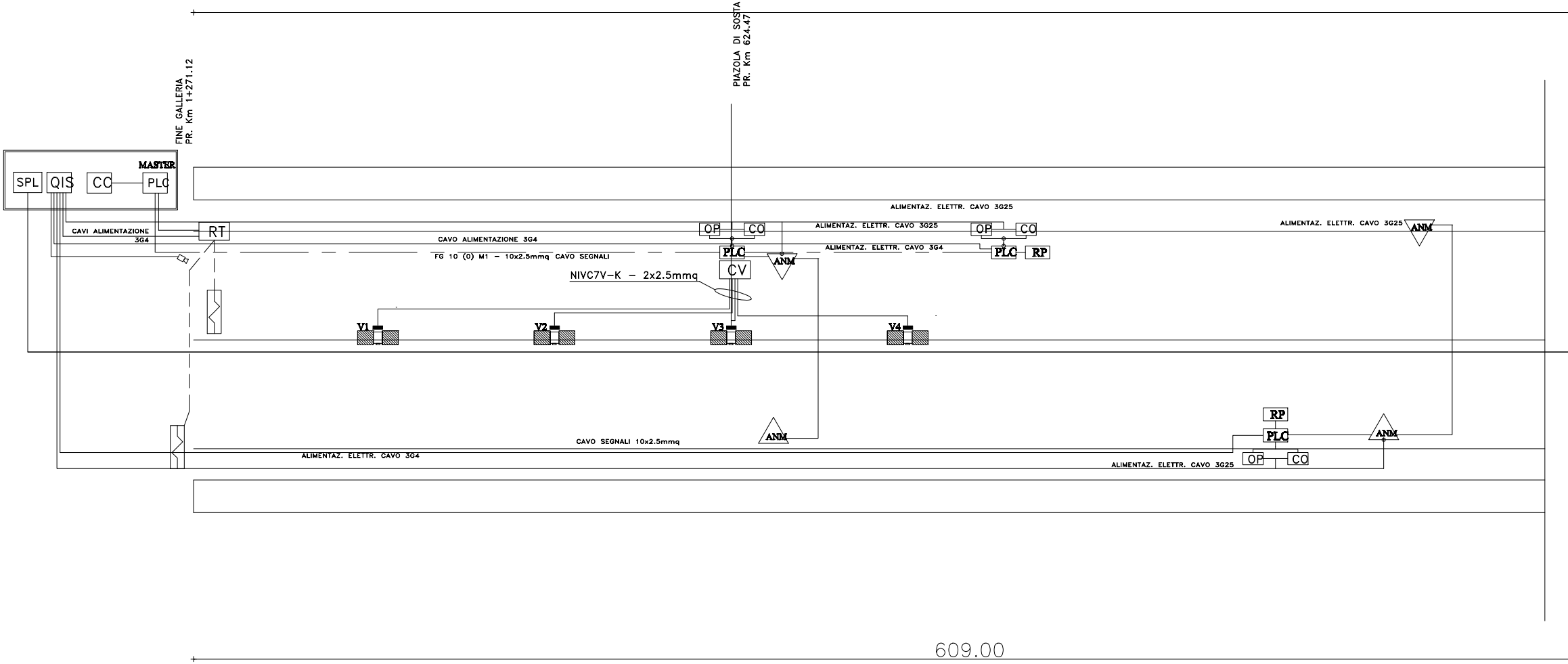
FINE GALLERIA
PR. Km 1+271.12
PIAZOLA DI SOSTA
PR. Km 624.47
MASTER
SPL
QIS
CC
PLC
RT
CAVI ALIMENTAZIONE
3G4
CAVO ALIMENTAZIONE 3G4
FG 10 (0) M1 - 10x2.5mmq CAVO SEGNALI
ALIMENTAZ. ELETTR. CAVO 3G25
OP
CO
PLC
CV
ANM
ALIMENTAZ. ELETTR. CAVO 3G25
ALIMENTAZ. ELETTR. CAVO 3G4
OP
CO
PLC
RP
ALIMENTAZ. ELETTR. CAVO 3G25
ANM
NIVC7V-K - 2x2.5mmq
V1
V2
V3
V4
ANM
CAVO SEGNALI 10x2.5mmq
ALIMENTAZ. ELETTR. CAVO 3G4
RP
PLC
ANM
OP
CO
ALIMENTAZ. ELETTR. CAVO 3G25
609.00

IMPIANTO DI RILEVAMENTO PARAMETRI A



MBIENTALI : SCHEMA PLANIMETRICO


28.40
1433.40

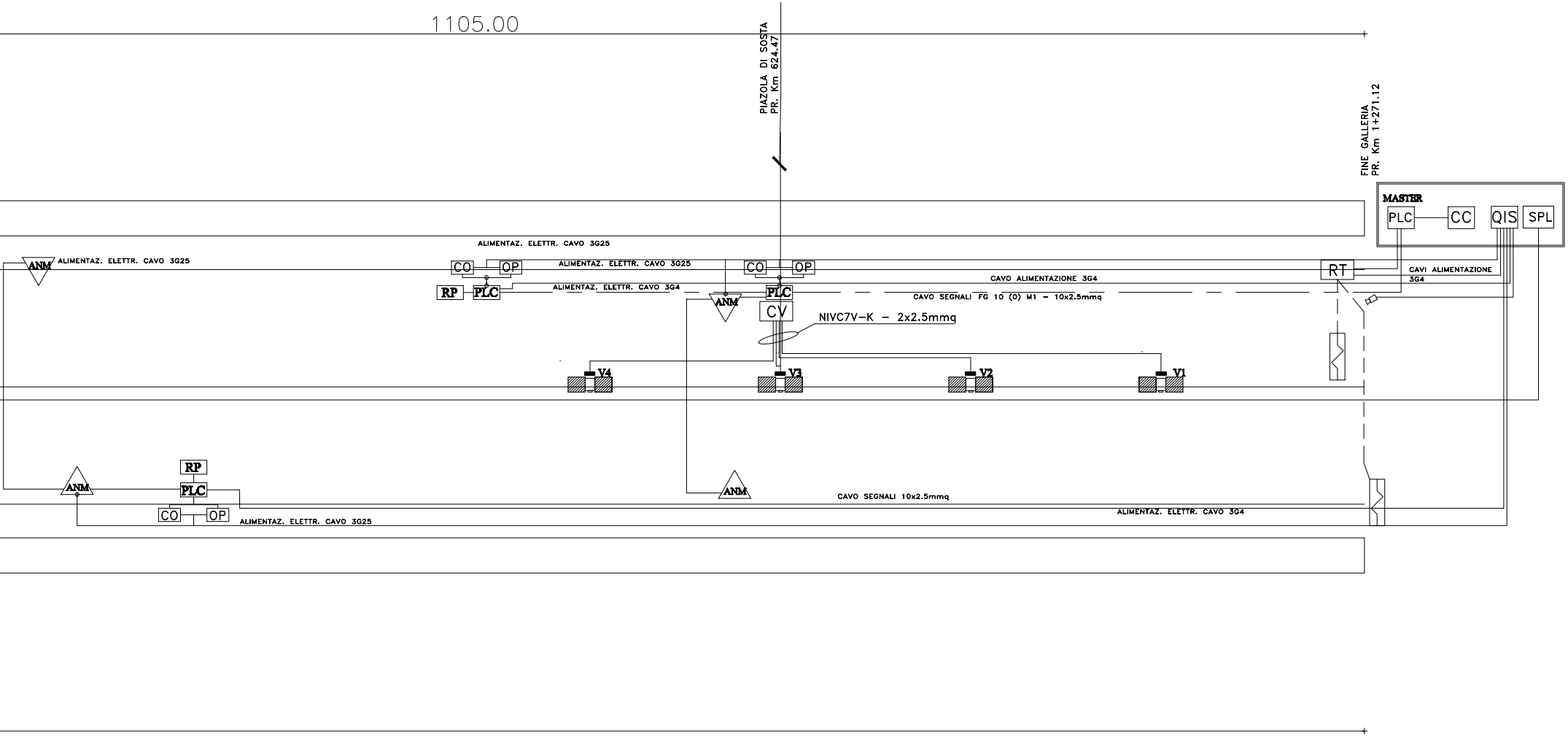
1105.00
PIAZOLA DI SOSTA
PR. Km 624.47
FINE GALLERIA
PR. Km 1+271.12
MASTER
PLC
CC
QIS
SPL
RT
CAVI ALIMENTAZIONE
3G4
ALIMENTAZ. ELETTR. CAVO 3G25
ANM
ALIMENTAZ. ELETTR. CAVO 3G25
CO
OP
ALIMENTAZ. ELETTR. CAVO 3G25
CO
OP
CAVO ALIMENTAZIONE 3G4
RP
PLC
ALIMENTAZ. ELETTR. CAVO 3G4
PLC
CAVO SEGNALI FG 10 (0) M1 - 10x2.5mmq
ANM
CV
NIVC7V-K - 2x2.5mmq
V4
V3
V2
V1
RP
ANM
PLC
ANM
CAVO SEGNALI 10x2.5mmq
CO
OP
ALIMENTAZ. ELETTR. CAVO 3G25
ALIMENTAZ. ELETTR. CAVO 3G4

FRAINE

Studio Vizioli
ingegneri associati
Via Brigata Maiella, 2 - 66034 - Lanciano (Ch) - Italia - tel: 0872/49729 - fax: 0872/712298 - www.studiovizioli.com

REGIONE ABRUZZO
PROVINCIA DI CHIETI

SETTORE LAVORI PUBBLICI, TRASPORTI E PROTEZIONE CIVILE
Via Discesa delle Carceri,1
CHIETI

PROGETTO DEFINITIVO/ESECUTIVO DI VARIANTE TECNICA 1° LOTTO - 1° STRALCIO:

LAVORI DI RISANAMENTO ED ADEGUAMENTO DELLA GALLERIA "LA CIVITA" IN CASTIGLIONE MESSER MARINO SULLA EX S.S. N° 86 "ISTONIA"

Allegato n° 2.10:
IMPIANTI TECNOLOGICI DI PROGETTO EX-NOVO: PIANTA IMPIANTO DI GESTIONE E CONTROLLO

Lanciano, 14 marzo 2011 agg.

COLLABORAZIONE INGEGNERISTICA

Ing. Valeria Vizioli

IL PROGETTISTA

Ing. Ugo Vizioli

Visto:
IL RESPONSABILE DEL PROCEDIMENTO

Ing. Carlo Cristini

Commessa	Identificazione file	REV.1	REV.2	REV.3
A.32.2.1	2.10 impianti tecnologici impianto di gestione			